

カンダマシナリー 再生機の製造・販売

当社では一部の在庫機を機械内部まで解体し
主要部品の清掃、交換、組付けを行い
再塗装した機械を再生機として販売しています。



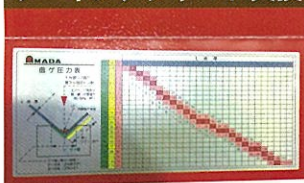
カンダマシナリーでは高い再生技術を持った
スタッフが、1台ずつ丁寧に再生機整備を行って
います。動作確認はもちろん、各種調整も厳しい自社
基準を通過したものだけをお届けできるのです。



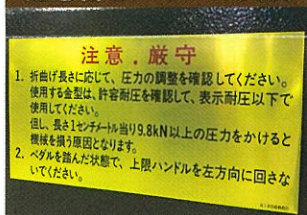
再生機のポイント! その1

消耗部品・劣化部分を
新品に取替えして出荷
しています。

ワーキングチャート交換



注意書きメイバン交換



帯シール交換




機種名盤シール交換

締め板・ボルト・サガネ交換




ダイホルダー交換



ホース塗装



中間板・締めガネ板交換



スイッチ類交換



キーシート交換



塗装・ボルト類交換



警告シール交換



再生機のポイント! その2

整備、レベル出し、塗装に到るまで
自社の厳しい基準をクリアし出荷しています。

アマダ製プレスブレーキ 再生機行程手順

①削り・パテ埋め(1回目)



②パテ埋め(2回目)




③塗装(下塗り)



④塗装(上塗り)



⑤下部テーブル取外し




⑥グリス塗替え



⑦パネ・ブレーキパッド交換



⑧下部テーブル調整



⑨加圧・平行調整



⑩バックゲージ調整



⑪中間板・加圧調整



⑫シール張替え



完成 : RG-80



完成 : RG-35s



遊休機やご不要になった板金機械の買取りも行っておりますので、お気軽にお電話下さい!

**KANDA
MACHINERY**
USED MACHINE・JAPAN QUALITY

株式会社 カンダマシナリー

大阪府高石市高砂3丁目58番地

TEL 072-268-3855

受付時間 9:00~17:30(土・日・祝を除く)

FAX 072-268-3856

<http://www.kandamachinery.co.jp>

